

**Jaarstukken ARCG**

**2022**

<b>Jaarverslag</b>	
1. Inleiding	3
2. Programmaverantwoording	4
2.1 Doelstelling ARCG	4
2.2 Verslagjaar 2022	4
2.3 Financien	7
2.4 Misbruik en oneigenlijk gebruik (M&O)	7
3. Paragrafen	8
3.1 Weerstandsvermogen en Risicobeheersing	8
3.1.1 Weerstandscapaciteit	8
3.1.2 Risico's en ontwikkelingen	8
3.1.3 Niveau weerstandsvermogen	9
3 1 4 Kengetallen	9
3 2 Schatkistbankieren	11
3 3 Financiering	11
3.4 Onderhoud kapitaalgoederen	11
3.5 Bedrijfsvoering	11
3 6 Verbonden partijen	11
<b>Jaarrekening</b>	
Algemene grondslagen van waardering en resultaatbepaling	14
Balans	16
Toelichting op de balans	18
Overzicht van baten en lasten van de 5 onderdelen van het programma Afval- en grondstoffenmanagement	22
Totaaloverzicht van de geraamde en gerealiseerde baten en lasten per taakveld	22
Overzicht baten en lasten Woldjerspoor	23
Toelichting Woldjerspoor	24
Overzicht baten en lasten Afvalbrengrstation	26
Toelichting Afvalbrengrstation	26
Overzicht baten en lasten Chemokar	29
Overzicht baten en lasten KGA-depot	30
Overzicht baten en lasten Olie/Water/Slibafscheider	31
Wet normering topinkomens (WNT)	32
<b>Overige gegevens</b>	
Ondertekening	33
Bijlage I: Vereveningsheffing	36
Bijlage II: Inventarisatie risico's ARCG	37

# Jaarverslag

## Inleiding

Voor u liggen de jaarstukken 2022 van de ARCG. Deze jaarstukken geven inzicht in de activiteiten van de ARCG op de locatie Woldjerspoor en de financiële vertaling daarvan. De jaarstukken bevatten de volgende onderdelen.

- Het jaarverslag. Het jaarverslag bestaat uit de programmaverantwoording en de paragrafen. De programmaverantwoording geeft inzicht in wat de ARCG in 2022 wilde bereiken, wat daarvoor is gedaan en welke middelen daarvoor zijn ingezet. De paragrafen geven inzicht in de bedrijfsvoering, de financiën en het weerstandsvermogen
- De jaarrekening. De jaarrekening geeft een weergave van de balans en de exploitatie van de ARCG en een toelichting op de diverse onderdelen.

De jaarstukken komen qua indeling overeen met de begroting 2022. Voor de ARCG is er één programma, genaamd Afval- en grondstoffenmanagement, dat het inhoudelijke deel van dit rapport vormt (hoofdstuk 2). Hier gaan we in op de belangrijkste activiteiten die we in 2022 hebben uitgevoerd. In hoofdstuk 2 geven we ook een vooruitblik naar 2023. Om aansluiting te houden met eerdere begrotingen en jaarrekeningen presenteren wij de exploitatieoverzichten conform voorgaande jaren. Het programma Afval- en grondstoffenmanagement bestaat uit 5 onderdelen t.w.

- Woldjerspoor
- Afvalbrenghaven
- Chemokar
- KGA-depot
- OWS-afscheider

In het jaarverslag van de ARCG is slechts een aantal van de paragrafen die worden genoemd in het BBV relevant. Het gaat om.

- Weerstandsvermogen en risicobeheersing;
- Financiering,
- Onderhoud kapitaalgoederen,
- Bedrijfsvoering,
- Verbonden partijen;

## 2. Programmaverantwoording

### 2.1 Doelstelling ARCG – Wat wilden we bereiken in 2022?

De ARCG is een gemeenschappelijke regeling (GR). De deelnemende gemeenten zijn de gemeenten Westerkwartier, Groningen en Het Hogeland. Het gezamenlijke doel is om de inzameling en verwerking van afval en grondstoffenstromen waar mogelijk gemeenschappelijk te organiseren. Wij definiëren afvalstromen als alle stromen van stoffen waarvan de houder zich, met het oog op verwijdering daarvan, ontdoet, voornemens is zich te ontdoen of zich moet ontdoen.

Bij de uitvoering van onze werkzaamheden stellen we milieuzorg en duurzaamheid voorop. Wij willen dat het afval dat vrijkomt op de meest hoogwaardige wijze weer wordt hergebruikt en focussen op het terugwinnen van grondstoffen. Dit kan tot gevolg hebben dat we voor een bepaald verwijderingssysteem of -techniek kiezen die (vooralsnog) verbonden is met hogere directe kosten maar beter past in onze visie. Op deze wijze geven we invulling aan de gewenste voorbeeldfunctie en dragen we bij aan de realisatie van de milieu- en circulaire doelstellingen van onze deelnemende gemeenten. De naleving van milieuvergunningen en wettelijke regels zien wij als minimum standaard. Wij spannen ons in om onze prestaties continue te verbeteren en emissies te reduceren. Daarom hebben we een milieu- en kwaliteitszorgsysteem op basis van de ISO 14001 norm. Participatie vinden we een belangrijk thema. Dat betekent dat we zoeken naar mogelijkheden om mensen met een afstand tot de arbeidsmarkt kansen te bieden op basis van afval gerelateerde werkzaamheden.

Wij hadden de verwachting dat het volume huishoudelijk afval dat in 2022 over de weegbrug zou gaan, stabiel zou zijn of iets zou toenemen. Wij verwachtten verder dat er meer zou worden nagescheiden in de scheidingsfabriek van Omrin te Oudehaske dan door onze vorige verwerker Attero. Wij gingen ervan uit dat het zonnepark Woldjerspoor volledig in bedrijf zou zijn en dat de formele verantwoordelijkheid voor het stort Woldjerspoor over zou worden gedragen aan de provincie Groningen.

### 2.2 Verslagjaar 2022 – Wat hebben we gedaan?

#### *Omvang van afvalstromen*

Inwoners en kleine bedrijven brengen hun grofvuil naar het afvalbrenghstation. Er is 11.509 ton afval gebracht, een afname van 2.024 ton (14,95%) ten opzichte van 2021. In 2022 hebben 55.149 bezoekers gebruik gemaakt van het afvalbrenghstation. Dat zijn er 5.189 minder dan in 2021 en dit is een daling van 8,6% ten opzichte van 2021.

Het aangeboden grofvuil wordt op het afvalbrenghstation zoveel mogelijk gescheiden in meer dan 25 deelstromen. De gescheiden deelstromen worden ingezet voor hergebruik. Iets minder dan 20% wordt daarna afgevoerd als brandbaar restafval.

### ***Afvalstort Woldjerspoor***

Naar aanleiding van de schade aan het zonnepark ten gevolge van een storm in 2020 diverse zijn werkzaamheden uitgevoerd. In overleg met de provincie zijn er met Groenleven afspraken gemaakt over het herstellen van de schade en het verstevigen van de constructie van het zonnepark om herhaling in de toekomst te voorkomen, dit is in 2022 afgerond. De formele overdracht van de stort naar de provincie loopt momenteel en wordt naar verwachting in de zomer van 2023 is afgerond.

### ***Kwaliteitssysteem***

Wij streven naar een voortdurende verlaging van de milieubelasting. Regelmatige evaluatie en herziening van het milieu- en kwaliteitsbeleid zijn vaste onderdelen van de bedrijfsvoering. Om de milieukwaliteit te waarborgen is ons kwaliteitssysteem ISO gecertificeerd. In mei 2022 is een interne audit uitgevoerd bij de KGA inzameling. De directiebeoordeling van 2022 is niet uitgevoerd. In januari 2023 heeft BSI weer een externe audit gehouden. De directiebeoordeling is niet gehouden omdat er de wens is om ISO 9001 en 14001 opnieuw in te richten. De organisatie heeft zich doorontwikkeld en er zijn veranderingen geweest. Eind februari 2023 wordt er een nieuwe contextanalyse uitgevoerd, en in nog een aantal sessies zal er ook een nieuwe scopebepaling plaatsvinden. Van hieruit zullen ook de KPI's opnieuw worden vastgesteld.

### ***Toetreding tot Afvalsturing Friesland N.V.***

Per 1 januari 2022 zijn de afvalstromen restafval, GFT, Grofvuil en bedrijfsafval via de individuele ARCG gemeenten aangeleverd aan Omrin, Afvalsturing Friesland N.V., hierdoor zullen deze omvangrijke afvalstromen niet meer via de ARCG worden afgerekend. Deze afvalstromen zijn dan ook niet meer opgenomen in de ARCG begroting van 2022.

Enkele deelstromen zoals hout, matrassen, bouw- en sloopafval etc. blijven wel via de ARCG lopen. Afvalsturing Friesland heeft eind 2021 een tijdelijke op- en overslaghal gerealiseerd op het terrein van Stainkoeln Indaver Top voor de op- en overslag van de afvalstromen van de ARCG gemeenten. Op het ARCG terrein is Afvalsturing Friesland gestart met de bouw van de definitieve op- en overslagvoorziening. Deze definitieve afval op- en overslaghal is op 17 oktober 2022 in gebruik genomen. De door de ARCG gemeenten aangeleverde afvalstromen zullen via de weegbrug van de ARCG in de op- en overslaghal worden gestort. Afvalsturing Friesland betaalt hiervoor een weegvergoeding aan de ARCG.

### ***Gevolgen besluit toetreding tot Afvalsturing Friesland voor toekomst ARCG***

De keuze om toe te treden tot Afvalsturing Friesland heeft consequenties voor de toekomst van de ARCG. De verwerking van de meest omvangrijke vrijkomende afvalstromen wordt immers niet meer in ARCG verband georganiseerd. Dit heeft een groot effect op de ARCG begroting. De ARCG begroting van 2021 bedraagt € 17 miljoen, de begroting van 2022 zonder deze afvalstromen, bedraagt € 3 miljoen. Daarmee vallen een aantal werkzaamheden zoals de facturering van de aangeleverde tonnen gft, restafval en grofvuil weg. De ARCG blijft wel de verwerking van een aantal andere afvalstromen, bijvoorbeeld matrassen, elektrische apparaten, hout, piepschuim, die op het afvalbrenghaven Woltjerspoor worden gebracht, verzorgen. Blijvende samenwerking gericht op het mogelijk maken van circulaire innovaties i.r.t. onze grondstoffen heeft meerwaarde, maar daarvoor is de formele organisatievorm van een gemeenschappelijke regeling wellicht op termijn niet per se nodig. Dit is immers een redelijk kostbare organisatievorm.

Het algemeen bestuur heeft besloten dat er in 2022 onderzoek zal plaatsvinden naar de financiële gevolgen van toetreding tot Afvalsturing Friesland voor de ARCG. De voordelen van de gemeenschappelijke regeling

in deze vorm zullen worden afgezet tegen de kosten die dat met zich meebrengt. Er zal vervolgens onderzoek plaatsvinden naar welke organisatievorm zich in de toekomst het beste leent voor samenwerking in ARCG-verband en de mogelijkheden om de gemeenschappelijke regeling te ontvlechten of in afgeslankte vorm voort te zetten. Dit onderzoek is nog gaande en in 2023 wordt hier een rapportage over verwacht. Bij de ontvlechting of opheffing van de gemeenschappelijke regeling staat in de uittredingsvoorwaarden van de ARCG een minimale termijn van 3 jaar genoemd om te zorgen voor een goede afwikkeling en afhechting van risico's en verantwoordelijkheden. Ook Attero heeft nog tot juli 2024 om het bij haar in gebruik zijnde terrein schoon op te leveren

Afvalsturing Friesland heeft afgesproken te onderzoeken of de realisatie van een vergistings- en composteringsinstallatie voor gft op het huidige ARCG-terrein in Groningen haalbaar is. Afvalsturing Friesland heeft publiekelijk bekend gemaakt dat zij zijn gestart met de voorbereidende werkzaamheden voor de realisatie van de composterings- en vergistingsinstallatie voor gft op het ARCG-terrein te Groningen. Dit onderzoek loopt ook in 2023 door. Daarmee wordt invulling gegeven aan de wens om afvalgerelateerde werkgelegenheid en groengasopwekking te continueren in Groningen.

### ***Vooruitblik 2023***

Wij zien een aantal relevante ontwikkelingen voor 2023.

Naast het uitvoeren van de wegen verhuurt de ARCG ook 7.804 m<sup>2</sup> van haar terrein aan Afvalsturing Friesland NV voor een op- en overslaghal voor het afval van de ARCG gemeenten. Hiermee worden de inkomsten die de ARCG had uit de verhuur van kantoorruimte aan Attero gecompenseerd

Daarnaast is planontwikkeling gaande voor de realisatie van een vergistings- en composteringsinstallatie voor gft op het huidige ARCG-terrein

We hebben goede afspraken gemaakt met Attero over de beëindiging van onze relatie. In de afspraken is vastgelegd dat onze relatie de komende jaren tijdig, volledig en op een nette wijze wordt afgehecht.

Daarvoor is Attero in december 2022 gestart met het laten slopen van haar opstallen op het ARCG terrein. Wij gaan ervan uit dat het zonnepark Woldjerspoor in 2023 volledig opgeleverd en in bedrijf zal zijn en dat de formele verantwoordelijkheid voor het stort Woldjerspoor in 2023 zal worden overgedragen aan de provincie Groningen.

### **2.3 Financiën**

De staat van baten en lasten van het programma Afval- en grondstoffenmanagement is opgenomen in het onderdeel jaarrekening 2022 (pag 23)

Vanaf 2016 wordt het tarief per ton huishoudelijk afval dat door de gemeenten dient te worden afgedragen op basis van nacalculatie vastgesteld. Hiermee wordt beoogd dat de gemeenschappelijke regeling kostenneutraal werkt. In lijn met het voorgaande is het resultaat over 2022 dan ook nihil.

### **2.4 Misbruik en oneigenlijk gebruik (M&O)**

Een regeling is M&O-gevoelig als de volgende aspecten aan de orde zijn.

- Zodra de aanspraak op een uitkering afhankelijk is van gegevens die door een derde of door belanghebbende zelf verstrekt moeten worden (zgn. derden gegevens).
- Zodra de verplichting om een heffing te betalen afhankelijk is van gegevens die door een derde of door belanghebbende zelf verstrekt moeten worden
- Zodra de hoogte van een uitkering of heffing afhankelijk is van gegevens die door een derde of door belanghebbende zelf verstrekt moeten worden.

Bij misbruik is sprake van handelen in strijd met een wettelijke regeling. Bij oneigenlijk gebruik is sprake van handelen in strijd met het doel en de strekking van de regeling. Deze M&O risico's hebben betrekking op zowel de volledigheid als de juistheid van de gegevens die derden of belanghebbenden zelf verstrekken. Bij fraude kan worden gedacht aan het moedwillig ondernemen van activiteiten om anderen te benadelen. Fraude kan zich zowel bij derden als binnen de eigen organisatie voordoen.

Grenzen aan het M&O beleid worden gevormd door o.a.:

- wettelijke bepalingen (maatschappelijke begrenzing);
- maatregelen kosten meer dan ze opleveren (economische begrenzing);
- vaktechnische beperkingen (stand van fiscale- en controletechniek, controleerbaarheid administraties).

### 3. Paragrafen

#### 3.1 Weerstandvermogen en Risicobeheersing

De paragraaf weerstandvermogen geeft de financiële positie weer. Het weerstandvermogen is van belang in het geval zich een financiële tegenvaller voordoet en vooral als die tegenvaller onvoorzien en dus onverwacht is. Door aandacht te schenken aan het weerstandvermogen kan worden voorkomen dat elke financiële tegenvaller dwingt tot bezuinigen of verhogen van de tarieven. Het weerstandvermogen kan betrekking hebben op het begrotingsjaar zelf en het kan betrekking hebben op consequenties voor meerdere jaren. Voor het beoordelen van de robuustheid van de financiële positie is inzicht nodig in de omvang en achtergronden van de risico's en de aanwezige weerstandscapaciteit.

##### 3.1.1 Weerstandscapaciteit

De weerstandscapaciteit bestaat uit middelen waarover de organisatie beschikt om niet begrote kosten die onverwacht en substantieel zijn te dekken. Reserves maken deel uit van de beschikbare weerstandscapaciteit. De algemene reserve is vrij aanwendbaar. Aan de bestemmingsreserves heeft het bestuur een bepaalde bestemming meegegeven. Het bestuur heeft dan ook alle mogelijkheid om de bestemming van deze reserves te wijzigen. De weerstandscapaciteit bedraagt in dit geval daarom het totaal van de algemene reserve en de bestemmingsreserves, aangezien er geen claims op rusten

<b>Berekening weerstandscapaciteit (x € 1.000)</b>		
<b>Algemene Reserve per 31 december 2022</b>		<b>350</b>
<b>Bestemmingsreserves</b>		
Reserve Groot Onderhoud	269	
Reserve Herstructurering ARCG	400	
<b>Bestemmingsreserves per 31 december 2022</b>	<hr/>	<b>669</b>
<b>Totale weerstandscapaciteit</b>		<b>1.019</b>

##### 3.1.2 Risico's en ontwikkelingen

In een eerder stadium is besloten dat een algemene reserve van € 350.000 afdoende is voor het opvangen van operationele risico's. Voorbeelden van operationele risico's staan genoemd in bijlage II, zoals het risico verbonden aan een afname van het volume afval, het risico dat afspraken in vergunningen niet worden nagekomen, het risico dat afvalstromen ongewenst worden vermengd en dat verzekeringen niet dekkend zijn

### **3.1.3 Niveau weerstandsvermogen**

Het weerstandsvermogen legt een verband tussen de gesignaleerde risico's en de aanwezige capaciteit om deze risico's op te vangen. Voor het opvangen van de operationele risico's is een algemene reserve, een reserve groot onderhoud en een reserve herstructurering gevormd. De gereserveerde bedragen zijn voldoende om deze risico's op te vangen. Bij een overschrijding van de gereserveerde bedragen, zijn de aangesloten gemeenten op grond van de gemeenschappelijke regeling verantwoordelijk voor mogelijk te treffen maatregelen.

### **3.1.4 Kengetallen**

Kengetallen zijn getallen die de verhouding uitdrukken tussen bepaalde onderdelen van de begroting of de balans en kunnen helpen bij de beoordeling van de financiële positie van de gemeenschappelijke regeling. Het BBV schrijft voor dat de paragraaf weerstandsvermogen en risicobeheersing in gaat op de volgende kengetallen: netto schuldquote, solvabiliteitsratio en structurele exploitatieruimte. Hieronder wordt per kengetal weergegeven welke verhouding wordt uitgedrukt.

De **netto schuldquote** weerspiegelt het niveau van de schuldenlast van de gemeenschappelijke regeling ten opzichte van de eigen middelen en geeft een indicatie van de rentelasten en de aflossingen op de exploitatie. Als de uitkomst negatief is betekent dit dat de schulden lager zijn dan het geldelijk bezit; afgezet tegen alle inkomsten. Eind 2022 was de netto schuldquote -6,38%, eind 2021 was de netto schuldquote -1,89%. De netto schuldquote van de ARCG kan als uitstekend worden aangemerkt omdat een negatief percentage inhoudt dat de schulden lager zijn dan de eigen middelen. De VNG adviseert om 130% als maximum norm te hanteren en daarboven de schuld af te bouwen.

De **solvabiliteitsratio** geeft inzicht in de mate waarin de gemeenschappelijke regeling in staat is aan haar financiële verplichtingen te voldoen. Onder de solvabiliteitsratio wordt verstaan het eigen vermogen als percentage van het balanstotaal. Het eigen vermogen van de gemeenschappelijke regeling bestaat uit de reserves (zowel de algemene reserve als de bestemmingsreserves). Hoe hoger het kengetal, hoe groter de weerbaarheid. Eind 2022 was de solvabiliteitsratio 51,18%; eind 2021 was de solvabiliteitsratio 30,57%. Ten opzichte van 2021 is de solvabiliteit dus verbeterd. De solvabiliteit van de ARCG kan als goed worden gekenmerkt.

De **structurele exploitatieruimte** vergelijkt de structurele baten en structurele lasten met de totale baten. Een positief percentage betekent dat de structurele baten toereikend zijn om de structurele lasten, waaronder rente en aflossing te dekken. De structurele exploitatieruimte wordt bepaald door het saldo van de structurele baten en lasten en het saldo van de structurele onttrekkingen en toevoegingen aan reserves gedeeld door de totale baten (zie artikel 17, onderdeel c, van het BBV) en uitgedrukt in een percentage. Aangezien de kosten en opbrengsten worden verrekend met de deelnemende gemeenten is dit kengetal nul.

Deze kengetallen maken inzichtelijk over hoeveel financiële ruimte de gemeenschappelijke regeling beschikt om structurele en incidentele lasten te kunnen dekken of opvangen. Ze geven zodoende inzicht in de financiële weerbaar- en wendbaarheid.

### Netto schuldquote

Dit kengetal geeft inzicht in het niveau van de schuldenlast van de ARCG ten opzichte van de eigen middelen

	x € 1.000	x € 1.000	
	Rekening 2022	Rekening 2021	
A	Vaste schulden (cf art. 46 BBV)		
B	Netto vlottende schuld (cf art. 48 BBV)	971	2 313
C	Overlopende passiva (cf art 49 BBV)	0	0
D	Financiële vaste activa (cf art 36 lid, s, e en f.		
E	Urtzettingen < 1 jaar (cf art. 39 BBV)	1 148	2 048
F	Liquide middelen (cf. art 40 BBV)	0	0
G	Overlopende activa (cf art 40a BBV)	17	586
H	Totale baten (cf art. 17 lid c BBV (dus excl. mut reserves)	3 039	17 022
	<b>netto schuldquote (A+B+C-D-E-F-G)/H x 100%</b>	<b>-6,38%</b>	<b>-1,89%</b>

### De solvabiliteitsratio

Dit kengetal geeft inzicht in de mate waarin de ARCG in staat is aan haar financiële verplichtingen te voldoen

A	Eigen vermogen (cf art 42 BBV)	1.019	1 019
B	Balanstotaal	1 991	3 333
	<b>Solvabiliteit (A/B) x 100%</b>	<b>51,18%</b>	<b>30,57%</b>

### Structurele exploitatieruimte

Dit kengetal geeft inzicht in het structurele en reële evenwicht van de begroting

A	Totale structurele lasten	3 039	17 022
B	Totale structurele baten	3 039	17 022
C	Totale structurele toevoegingen aan de reserves		
D	Totale structurele onttrekkingen aan de reserves		
E	Totale baten	3 039	17 022
	<b>Structurele exploitatieruimte ((B-A)+(D-C))/E x 100%</b>	<b>0,00%</b>	<b>0,00%</b>

### **3.2 Schatkistbankieren**

Aan de ARCG is door de Minister van Financiën op grond van artikel 9 van de Regeling Schatkist-bankieren een uitzondering verleend op het gebied van de verplichting tot schatkistbankieren voor decentrale overheden. Deze uitzondering betekent dat de ARCG zich niet hoeft aan te melden bij het Agentschap en geen rekening hoeft te openen voor het schatkistbankieren. Ook krijgt de ARCG geen rekening-courant bij de schatkist. Deze uitzondering is aan de ARCG verleend op basis van het feit dat de organisatie niet beschikt over eigen middelen en dat eventuele overtollige middelen via een andere decentrale overheid in de schatkist zullen worden aangehouden

### **3.3 Financiering**

Met de gemeente Groningen is een kredietfaciliteit overeengekomen om fluctuaties in de liquide middelen op te vangen. Deze is vastgesteld op het wettelijk toegestane niveau van 8,2% van de omzet

### **3.4 Onderhoud kapitaalgoederen**

Naar aanleiding van het geactualiseerd onderhoudsplan in 2012 zijn de begrote kosten voor onderhoud vastgesteld op 155 duizend euro per jaar. Er is een bestemmingsreserve aanwezig om te voorzien in de dekking van de kosten van relevante onderhoudswerkzaamheden. De stand eind 2022 is 269 duizend euro. Geconcludeerd is dat de aanwezige financiële middelen toereikend zijn om de kapitaalgoederen op een voldoende niveau in stand te houden.

### **3.5 Bedrijfsvoering**

De Gemeente Groningen voert de administratie voor de ARCG en levert ook alle andere ondersteunende diensten die nodig zijn voor een goede bedrijfsvoering, zoals ICT, communicatie- en juridische adviezen en ondersteuning op het gebied van P&O

De werkzaamheden bij de ARCG kenmerken zich door een relatief hoog ziekteverzuim. Daarom zetten we voortdurend in op terugdringen en het voorkomen daarvan. Daarvoor maken we gebruik van verzuimgesprekken. Het inzetbaar houden van de medewerkers en het bevorderen van mobiliteit is een belangrijk uitgangspunt.

In het kader van de financiële control worden, naast de begroting en jaarstukken, financiële kwartaaloverzichten gemaakt om daarmee de vinger goed aan de pols te houden gedurende de loop van het jaar. De ARCG betaalt aan de gemeente Groningen voor de geleverde diensten een vergoeding; de zogenaamde secretariaatskosten

Met ingang van 2022 geldt de Wet open overheid (WOO). Het uitgangspunt van de WOO is dat overheidsinformatie openbaar is, tenzij de in de WOO genoemde belangen zich tegen openbaarmaking verzetten. De ARCG onderschrijft het uitgangspunt van openbaarheid en transparantie. De WOO is van toepassing als het gaat om documenten die gaan over een bestuurlijke aangelegenheid, en die berusten bij het bestuursorgaan van de ARCG

De ARCG volgt de richtlijnen en werkwijze van de gemeente Groningen t.a.v. de Wet open overheid (WOO).

### **3.6 Verbonden partijen**

De ARCG heeft geen verbonden partijen in de zin van het BBV



# Jaarrekening 2022

## Algemene grondslagen van waardering en resultaatbepaling

### Algemeen

De jaarrekening is opgesteld conform de regels van het Besluit Begroting en Verantwoording Provincies en Gemeenten (BBV). Het uitgangspunt is historische kosten. De jaarrekening is opgesteld op basis van de continuïteitsveronderstelling. Inherent aan het opstellen van een jaarrekening is dat prognoses worden gemaakt, bijvoorbeeld over de levensduur van materiele vaste activa, maar ook over de waardering van vorderingen en schulden. Schattingen kennen een inherente onzekerheid, waarbij het kan voorkomen dat de uiteindelijke realisatie achteraf blijkt af te wijken van de schatting.

De cijfers over 2021 zijn geherrubriceerd teneinde vergelijkbaarheid met 2022 mogelijk te maken. Het betreft de volgende herrubricering.

- De optelling van de nog te ontvangen bijdragen van overige overheden was in de jaarrekening van 2021 ingedeeld op het niveau van afvalstroom (niet op basis van bijdrage van overige overheden). Dat is nu hersteld, waardoor de balansstanden zijn aangepast.
- Onder de nog te ontvangen bijdragen van overige overheden stond één negatieve vordering van 9 duizend euro aan een overheidsorgaan die is overgebracht naar de overige schulden.

### Overhead

#### Stelselwijziging BBV

Vanaf 2018 gelden de wijzigingen op grond van het nieuwe BBV ook voor de ARCG. Eén van de aanpassingen is het opnemen van een staat van baten en lasten met toerekening naar taakvelden, waarbij de overheadkosten in zowel de begroting als de jaarrekening zichtbaar moeten zijn. Onder overhead wordt verstaan alle kosten die samenhangen met de sturing en ondersteuning van de medewerkers in het primaire proces. Te denken valt aan kosten met betrekking tot de P&O, financiën, automatisering, huisvesting, inkoop, bedrijfsbureaus etc.,

Een van de wijzigingen/vernieuwingen van het BBV betreft de wijze waarop de informatie voor derden wordt verstrekt. Deze uitvoeringsinformatie moet in voorgeschreven taakvelden in de begroting en jaarrekening worden opgenomen. De ARCG heeft twee taakvelden:

0.4 Overhead

7.3 Afval- en grondstoffenmanagement

De salarissen zijn op basis van de begroting verdeeld over de diverse onderdelen van de ARCG t.w. Woldjerspoor, Afvalbrengstation, Klein Chemisch Afval en Olie Water Slib. Bij Woldjerspoor zijn de kosten die niet direct gerelateerd zijn aan het afval aangemerkt als overhead. Voorbeelden hiervan zijn Kantoorartikelen, Uitzendkrachten, Gas en Electra en Telefoonkosten.

### Materiele vaste activa

Alle materiele vaste activa zijn gewaardeerd tegen de oorspronkelijke verkrijgingsprijs (de inkoopprijs en de bijkomende kosten) of vervaardigingsprijs (de aanschaffingskosten van de gebruikte grond- en hulpstoffen en de overige directe kosten), verminderd met de ontvangen subsidies en bijdragen die direct gerelateerd zijn aan het actief en verminderd met afwaarderingen wegens duurzame waardeverminderingen. Deze duurzame waardeverminderingen worden onafhankelijk van het resultaat van een boekjaar in aanmerking

genomen. De waarde van de activa in de balans bestaat uit het verschil tussen de aanschafwaarde (vastgesteld zoals hiervoor aangegeven) en de (cumulatieve) afschrijving.

Materiele vaste activa zijn activa die over meerdere boekjaren bruikbaar zijn. De materiele vaste activa zijn naar de volgende categorieën in te delen:

- activa met een economisch nut;
- activa met een economisch nut, waarvoor ter bestrijding van de kosten een heffing kan worden geheven (heffings-gerelateerd economisch nut),
- activa in de openbare ruimte met meerjarig maatschappelijk nut.

#### *Investeringsactiva met economisch nut*

Op de activa met een economisch nut wordt lineair afgeschreven. De afschrijvingsduur is bepaald op de verwachte economische levensduur.

De volgende afschrijvingstermijnen gelden

Gronden en terreinen (inrichting)	20 jaar
Bedrijfsgebouwen	15 jaar
Machines, apparaten en installaties	10 jaar
Overige activa	10 jaar

De lasten samenhangend met de uitvoering van klein en groot onderhoud zijn niet levensduur verlengend en zijn daarom niet geactiveerd, maar direct ten laste van de exploitatie gebracht

#### Uitzettingen met een rente typische looptijd < 1 jaar

De uitzettingen met een rente typische looptijd < 1 jaar zijn gewaardeerd tegen de nominale waarde. De kwaliteit van de vordering wordt regelmatig beoordeeld. In geval van verwachte oninbaarheid is een voorziening in mindering gebracht

#### Liquide middelen

De liquide middelen worden tegen nominale waarde opgenomen.

#### Eigen Vermogen

Het eigen vermogen wordt gewaardeerd tegen nominale waarde.

#### Netto vlottende schulden met een rente typische looptijd < 1 jaar

De netto vlottende schulden met een rente typische looptijd < 1 jaar zijn gewaardeerd tegen nominale waarde

#### Algemeen

De baten en lasten worden toegerekend aan de periode waarop zij betrekking hebben. Het betreft hier onder meer:

- Personeel van derden
- Onderhoud
- Rechten en verzekeringen
- Vergoeding secretariaatskosten

- Vergoeding weegbrug

Vergelijking met vorig jaar

De gehanteerde grondslagen van waardering en resultaatbepaling zijn ongewijzigd ten opzichte van het voorgaande jaar

## Balans

### BALANS per

	31-12-2022	31-12-2021
ACTIVA	* € 1.000	* € 1.000
<b>Vaste activa</b>		
<i><b>Materiële vaste activa</b></i>		
Investerings met economisch nut	826	699
Investerings met economisch nut heffing gerelateerd	0	0
Investerings met maatschappelijk nut	0	0
<b>Vlottende activa</b>		
<i><b>Uitzettingen met een rentetypische looptijd &lt; 1 jaar</b></i>		
Vorderings op openbare lichamen	983	1.935
Overige vorderings	165	113
<i><b>Liquide middelen</b></i>		
Kassaldi	0	0
Banksaldi	0	0
<i><b>Overlopende activa</b></i>		
Nog te ontvangen bijdragen van overige overheden	9	165 *
Overige overlopende activa	8	421
	<u>1.991</u>	<u>3.333</u>

\*Aangepast voor vergelijkingsdoeleneinden, zie pagina 14

Omschrijving	31-12-2022	31-12-2021
PASSIVA	* € 1.000	* € 1.000

### Vaste passiva

#### *Eigen vermogen*

##### a. reserves

* algemene reserve	350	350
--------------------	-----	-----

##### \* bestemmingsreserve

reserve groot onderhoud	269	269
-------------------------	-----	-----

reserve herstructurering ARCG	400	400
-------------------------------	-----	-----

b saldo van de rekening voor bestemming	0	0
---	---	---

### Vlottende passiva

#### *Netto vlottende schuld < 1 jaar*

Overige schulden	971	2.313 *
------------------	-----	---------

#### *Overlopende passiva*

Vooruit ontvangen bijdragen van ov.overheden	0	0
--	---	---

Overige overlopende passiva	0	0
-----------------------------	---	---

---

	1.991	3.333
--	-------	-------

---

\*Aangepast voor vergelijkingsdoeleneinden, zie pagina 14

Totaal borg en garantstelling	0	0
-------------------------------	---	---

Toelichting op de balans	31.12.2022	31.12.2021
Omschrijving	Bedrag	Bedrag
	(x € 1 000)	(x € 1 000)
<b>Vaste activa</b>		
<b><i>Materiële vaste activa</i></b>		
<b>Gronden en terreinen</b>	<b>447</b>	<b>370</b>
- Inrichting terrein ivm Omrin	264	181
- Terreinverharding	22	24
- Grondaankoop	154	154
- Verbeteren platenbaan abs	0	0
- Hekwerk bordes abs	7	11
	<u>447</u>	<u>370</u>
<b>Bedrijfsgebouwen</b>	<b>36</b>	<b>50</b>
- Vernieuwing KGA-depot	15	24
- Vervanging dakbedekking	21	26
	<u>36</u>	<u>50</u>
<b>Grond-, weg- &amp; waterwerken</b>	<b>42</b>	
- aansluiting riolering	42	-
<b>Machines, apparaten en installaties</b>	<b>203</b>	<b>195</b>
- Gasblusinstallatie KGA-depot	11	13
- Nieuw weegsysteem	92	101
- Meterkast Woldjerspoor	25	27
- Brandmeldinstallatie KCA-depot	14	15
- Tillift vaten	36	39
- Weegbrug camera installatie	25	-
	<u>203</u>	<u>195</u>
<b>Overig</b>	<b>98</b>	<b>84</b>
- Overkapping matrassen opslag	67	63
- Overkapping KCA opslag	19	21
- Calamiteitenbunker	12	-
	<u>98</u>	<u>84</u>

Onderstaand overzicht geeft het verloop van de boekwaarde van de investeringen met economisch nut weer:

Materiële vaste activa

(Bedragen x 1 000)	Boekwaarde 31-12-2021	Vermeer- deringen	Vermi- nderingen	Bijdragen van derden	Afschrijving 2022	Afwaar- deringen	Boekwaarde 31-12-2022
Gronden en terreinen	370	97	-	-	21	-	447
Bedrijfsgebouwen	50	-	-	-	14	-	36
Grond-, weg & waterwerken	-	42	-	-	-	-	42
Machines, apparaten en installaties	195	25	-	-	16	-	203
Overige materiële vaste activa	84	20	-	-	6	-	98
<b>Totaal materiële vaste activa</b>	<b>699</b>	<b>184</b>	<b>0</b>	<b>0</b>	<b>57</b>	<b>0</b>	<b>826</b>

In 2022 is er geen grond uitgegeven in erfpacht

Omschrijving	31.12.2022		31.12.2021	
		Bedrag (x € 1 000)		Bedrag (x € 1 000)
<b>Vlottende activa</b>				
<i>Uitzettingen &lt; 1 jaar</i>				
<b>Vorderingen op openbare lichamen</b>		<b>983</b>		<b>1.935</b>
- te verrekenen BTW	4		206	
- gemeenten	979		1 729	
	<u>983</u>		<u>1.935</u>	
<b>Overige vorderingen</b>		<b>165</b>		<b>113</b>
- debiteuren	164		95	
- nog te faktureren	1		18	
	<u>165</u>		<u>113</u>	
<b>Liquide middelen (kas, bank en giro)</b>		<b>0</b>		<b>0</b>
- rekening-courant				
<b>Overlopende activa</b>				
<b><i>Nog te ontvangen bijdr. overheid:</i></b>		<b>9</b>		<b>165 *</b>
- nascheiding kunststof dec	0		89	
- afrekening afvalstromen Groningen	0		66	
- afrekening afvalstromen Het Hogeland	0		10	
- afrekening afvalstromen Westerkwartier	9		0	
	<u>9</u>		<u>165</u>	
<b><i>Overige overlopende activa</i></b>		<b>8</b>		<b>421</b>
- verrekeningen diverse kosten Attero	0		2	
- verrekening voorschotten Attero	0		404	
- overig	8		15	
	<u>8</u>		<u>421</u>	
<b>TOTAAL ACTIVA</b>		<b><u>1.991</u></b>		<b><u>3.333</u></b>

\*Aangepast voor vergelijkingsdoeleneinden, zie pagina 14

Omschrijving	<u>31 12 2022</u>	<u>31.12.2021</u>
	Bedrag	Bedrag
	(x € 1 000)	(x € 1.000)

**Vaste passiva**

***Eigen vermogen***

Algemene reserve	350	350
Bestemmingsreserves	669	669

**Verloopoverzicht reserves**

*bedragen x 1 000 euro*

omschrijving	Saldo 31-12-2021	rekening resultaat 2021	toevoe- ging 2022	onttrek- king 2022	vrijval 2022	Saldo 31-12-2022
<b><i>Algemene Reserve:</i></b>						
Algemene Egalisatiereserve (AER)	350	0	0	0	0	350
<b><i>Bestemmings reserves:</i></b>						
Reserve groot onderhoud	269	0	0	0	0	269
Reserve herstructurering ARCG	400	0	0	0	0	400
<b>Totaal</b>	<b>1.019</b>	<b>0</b>	<b>0</b>	<b>0</b>	<b>0</b>	<b>1.019</b>

**Saldo van rekening**

0

0

Het exploitatiesaldo 2022 bedraagt 0

Omschrijving	31 12.2022 Bedrag (x € 1 000)	31.12.2021 Bedrag (x € 1.000)
<b>Vlottende passiva</b>		
<i>Vlottende schuld</i>		
<b>Overige vlottende schulden</b>	<b>971</b>	<b>2.313 *</b>
- crediteuren	275	2 127
- nascheiding kunststof 4ekw	0	89
- afrekening afvalstromen Groningen	440	0
- afrekening afvalstromen Het Hogeland	21	0
- afrekening afvalstromen Westerkwartier	0	9
- overige nog te betalen kosten	237	88
	971	2.313
<b>Overlopende passiva</b>	<b>0</b>	<b>0</b>
- overige overlopende passiva	0	0
<b>TOTAAL PASSIVA</b>	<b>1 991</b>	<b>3.333</b>

\*Aangepast voor vergelijkingsdoeleneinden, zie pagina 14

Totale uitgaven in boekjaar voor controlewerkzaamheden accountant  
In 2022 is hier een bedrag voor opgenomen van 20 duizend euro.

**Overzicht van baten en lasten van de 5 onderdelen van het programma Afval- en grondstoffenmanagement.**

Exploitaties	Rekening 2021			Begroting 2022			Rekening 2022		
	baten x € 1.000	lasten x € 1.000	saldo x € 1.000	baten x € 1.000	lasten x € 1.000	saldo x € 1.000	baten x € 1.000	lasten x € 1.000	saldo x € 1.000
Woldjerspoor	14.877	14 109	768	761	30	731	1 191	351	840
Afvalbrengrstation	1.726	1.577	149	1 819	1.652	167	1 444	1 307	137
Chemokar	3	3	0	7	7	0	9	9	0
KGA-depot	342	159	183	363	167	196	306	160	146
OWS-afscheider	74	67	7	94	54	40	89	49	40
Overhead		1.107	-1 107		1.134	-1 134		1 163	-1.163
<b>TOTAAL ARCG</b>	<b>17.022</b>	<b>17.022</b>	<b>0</b>	<b>3.044</b>	<b>3.044</b>	<b>0</b>	<b>3.039</b>	<b>3.039</b>	<b>0</b>

**Totaaloverzicht van de geraamde en gerealiseerde baten en lasten per taakveld.**

Vanaf 2018 gelden de wijzigingen op grond van het nieuwe BBV ook voor de ARCG. Eén van de wijzigingen/vernieuwingen van het BBV betreft de wijze waarop de informatie voor derden wordt verstrekt. Deze uitvoeringsinformatie moet in voorgeschreven taakvelden in de begroting en jaarrekening worden opgenomen. In onderstaand overzicht staan voor 2022 de baten en lasten per taakveld opgenomen. De ARCG heeft twee taakvelden.

- 0 4 Overhead
- 7.3 Afval- en grondstoffenmanagement

Taakvelden ARCG		Begroting 2022			Rekening 2022		
nr	naam taakveld	Baten x € 1.000	Lasten x € 1.000	Totaal x € 1.000	Baten x € 1.000	Lasten x € 1.000	Totaal x € 1.000
7 3	Afval en grondstoffenmanagement	3.044	1 910	1.134	3 039	1 876	<b>1.163</b>
0 4	Overhead	0	1.134	-1 134	0	1.163	<b>-1.163</b>
	<b>Totaal</b>	<b>3.044</b>	<b>3.044</b>	<b>0</b>	<b>3.039</b>	<b>3.039</b>	<b>0</b>

## Overzicht baten en lasten Woldjerspoor

Omschrijving	Rekening 2021 x € 1 000	Begroting 2022 x € 1.000	Rekening 2022 x € 1 000	Vershil
LASTEN				
Salariskosten	177	134	136	2
Kapitaallasten	20	20	34	14
Personeel van derden	27	25	32	7
Energiekosten	36	46	60	14
Vuilverwerkingskosten	10 860	0	0	0
Overige goederen en diensten	587	506	614	108
Verrek nascheiding kunststof	3 126	0	303	303
Onvoorzien	0	30	0	-30
Kosten voorgaande jaren	44	0	12	12
Totaal lasten	14.877	761	1 191	430
BATEN				
Opbrengst vuilaanvoer	11 467	0	0	0
corr tarief vuilverwerkingskosten	-76	0	0	0
Bijdrage Gemeenten		624	670	46
ARCG-component	150	80	107	27
Canon gebruik terrein	0	pm	56	56
Canon zonnepanelen	38	37	38	1
Weegvergoeding Omrin	0	pm	15	15
Vergoed nascheiding kunststof	3 126	0	303	303
Overige goederen en diensten	125	15	14	-1
Diverse baten (onvoorzien)	0	5	0	-5
Baten voorgaande jaren	47	0	-12	-12
Totaal baten	14 877	761	1 191	430
SALDO	0	0	0	0

## Toelichting lasten

### Energiekosten (N 14)

Het nadeel van 14 duizend euro wordt met name veroorzaakt door de fors hogere gasprijzen.

### Overige goederen en diensten (N108)

De totale kosten voor de overige goederen en diensten zijn 108 duizend euro hoger dan begroot. Hiervan heeft 42 duizend euro betrekking op onderhoud van het gebouw en het terrein.

Ook het budget voor dienstverlening door derden en de kosten voor schoonmaak is 58 duizend euro hoger uitgevallen dan begroot. Dit is grotendeels veroorzaakt door het niet meer kunnen doorberekenen van een deel van de kosten aan Attero.

Hieronder een overzicht per onderdeel.

#### *Specificatie*

Omschrijving	Rekening 2021	Begroting 2022	Rekening 2022	verschil
Onderhoud gebouw/terrein	178	155	197	42
Huur materieel	6	6	6	0
Dienstverlening derden	39	30	72	42
Kosten schoonmaak	24	26	42	16
Personeelskosten	19	20	22	2
Rechten, verzekering en beveiliging	22	20	23	3
Zuivering afvalwater	28	10	0	-10
Externe advisering	5	30	30	0
Verg.secr./administratiekosten	133	136	136	0
Accountantskosten	21	20	20	0
Kantoorbenodigdheden	5	6	3	-3
Kosten automatisering	46	40	57	17
Kosten telecommunicatie	2	2	1	-1
Contributies/abonnementen	6	5	5	0
Afvalanalyses	53	0	0	0
<b>Totaal</b>	<b>587</b>	<b>506</b>	<b>614</b>	<b>108</b>

### Verrekening nascheiding kunststof (N303)

Als gevolg van de nieuwe overeenkomst met Omrin vindt er vanaf 2022 geen verrekening met betrekking tot nascheiding van kunststoffen meer plaats. Er heeft echter nog wel nascheiding plaatsgevonden van afval dat in 2021 is aangeleverd, maar in het huidige jaar is verwerkt. Dit resulteert in zowel kosten als opbrengsten van 303 duizend euro.

### Onvoorzien (V 30)

Er zijn geen onvoorziene kosten verantwoord in 2022.

### Kosten voorgaande jaren (N 12)

De kosten voorgaande jaren bedraagt 12 duizend euro. Deze last heeft te maken met de nagekomen afrekening van Attero over 2021.

## **Toelichting baten**

### ARCG-component (V 27)

De aanvoer bij Stainkoeln is hoger dan begroot en daardoor zijn er voor dit onderdeel ook meer inkomsten

### Canon gebruik terrein (V56)

Voor het gebruik van ons terrein ontvangen we van Omrin een vergoeding. Deze is op jaarbasis 56 duizend euro Deze opbrengst was nog niet in de begroting opgenomen

### Vergoeding nascheiding kunststoffen (V 303)

Zie de toelichting aan de lastenkant

### Diverse baten (N 5)

Er zijn geen overige baten gerealiseerd, wat in een nadeel van 5 duizend euro resulteert

### Baten voorgaande jaren (N 12)

De negatieve baten betreft een in 2021 verantwoorde opbrengst van een debiteur die failliet is verklaard en waar wij nog een vordering op hadden ter grootte van 12 duizend euro.

## Overzicht baten en lasten Afvalbrenningstation

Omschrijving	Rekening 2021 x € 1.000	Begroting 2022 x € 1.000	Rekening 2022 x € 1.000	Vershil
<b>LASTEN</b>				
Salariskosten	308	299	338	39
Kapitaallasten	14	9	10	1
Personeel van derden	176	150	181	31
Overige goederen en diensten	1.228	1.361	915	-446
Totaal lasten	1.726	1.819	1.444	-375
<b>BATEN</b>				
Bijdrage bedrijven	49	48	93	45
Kasontvangsten particulieren	62	50	56	6
Bijdrage deelnemende gemeenten	1.587	1.716	1.277	-439
Overige inkomsten	25	5	15	10
Baten voorgaande jaren	3	0	3	3
Totaal baten	1.726	1.819	1.444	-375
SALDO	0	0	0	0

### Toelichting

#### Lasten

##### Salariskosten (N39)

In 2022 is een uitzendkracht in vaste dienst gekomen. Hierdoor zijn de salariskosten toegenomen.

##### Personeel van derden (N 31)

Voor inhuur extern personeel is 31 duizend euro meer uitgegeven dan vooraf begroot. Naast vervanging van een langdurig zieke medewerker en een hoog verzuim onder de overige medewerkers is er op de zaterdagen meer gebruik gemaakt van inhuur om de roosters sluitend te maken

### Overige goederen en diensten (V446)

Het resultaat op 'overige goederen en diensten' bedraagt 446 duizend euro voordelig

Bij de verwerking van de diverse afvalstromen worden vrijwel overal voordelen behaald ten opzichte van de begroting. Het voordeel is tweeledig te verklaren. Ten eerste is het aantal bezoekers gedaald met 8% (ca. 5.000 bezoekers) en daardoor is over de hele linie minder afval gebracht (-15%).

Ten tweede zijn er voor enkele stromen betere prijsafspraken gemaakt

Met name bij de afvalstromen restafval en afvalhout zijn de verwerkingstarieven over 2022 fors lager.

Hieronder een overzicht per onderdeel.

#### Specificatie

Omschrijving	Rekening 2021	Begroting 2022	Rekening 2022	verschil
Verwerken restafval	328	340	206	-134
Afvalstoffenbelasting	47	55	41	-14
Personeelskosten	0	0	0	0
Opleidingskosten			3	3
Onderhoud	39	35	37	2
Huur materieel	16	17	16	-1
Huur containers	25	26	25	-1
Transport/ledigen containers	218	243	237	-6
Verwerken houtafval en puin	289	315	159	-156
Verwerken tapijt, kunststof en matrassen	115	85	51	-34
Afvoer banden	2	2	1	-1
Verwerken bouw/sloopafval	181	200	163	-37
Verwerken glas	1	0	0	0
Verwerken kga	97	105	84	-21
Verwerken ijzer	-118	-67	-109	-42
Verwerken asbest	9	15	7	-8
Verwerken vetafval	-3	-2	-6	-4
Verwerken grond	13	13	9	-4
Verwerken AEEA (web)	-58	-45	-42	3
Overige kosten (o.m. snoerafval)	26	24	26	2
Kosten voorgaande jaren	1	0	7	7
<b>Totaal</b>	<b>1.228</b>	<b>1.361</b>	<b>915</b>	<b>-446</b>

## Baten

### Bijdrage bedrijven (V 45)

Bedrijven hebben in 2022 voor 93 duizend euro aan afval gebracht. De bijna verdubbeling is te verklaren doordat, vooral bij de pandjesbazen, vanaf 1 augustus 2022 alle tandem-assers op gewicht worden afgerekend

Omschrijving	Rekening 2021	Begroting 2022	Rekening 2022	Verschil
Bedrijven	49	48	93	45

### Kasontvangsten (V 20)

Het aantal bezoekers in 2022 is met ruim 55 duizend 8% lager dan in 2021 (60 duizend). Ook hier geldt dat vanaf 1 augustus 2022 alle tandem-assers op gewicht worden afgerekend.

Omschrijving	Rekening 2021	Begroting 2022	Rekening 2022	Verschil
Groningen	58	39	51	12
Het Hogeland	4	3	5	2
<b>Totaal</b>	<b>62</b>	<b>42</b>	<b>56</b>	<b>14</b>

### Bijdrage deelnemende gemeenten (N 439)

Omschrijving	Rekening 2021	Begroting 2022	Rekening 2022	Verschil
Groningen	1.467	1.600	1.172	-428
Het Hogeland	120	116	105	-11
<b>Totaal</b>	<b>1.587</b>	<b>1.716</b>	<b>1.277</b>	<b>-439</b>

De bijdrage van de deelnemende gemeentes wordt verdeeld aan de hand van het aantal bezoekers per gemeente bij het afvalbrenghstation

Deze aantallen waren in:	2021	2022
Groningen	55.785	50.615
Het Hogeland	4.553	4.534
	<hr/>	
	<b>60.338</b>	<b>55.149</b>

## Overzicht baten en lasten Chemokar

Omschrijving	Rekening 2021 x € 1.000	Begroting 2022 x € 1.000	Rekening 2022 x € 1.000	Verschil
LASTEN				
Bediening	1	3	4	1
Huur/Lease	0	0	0	0
Brandstof en ov.kosten	2	4	5	1
Totaal lasten	3	7	9	2
BATEN				
<i>Bijdrage gemeenten:</i>				
Westerkwartier	3	7	9	2
Totaal baten	3	7	9	2
SALDO	0	0	0	0

### Toelichting

Vanaf 2021 is de gemeente Westerkwartier nog de enige gemeente die gebruik maakt van de chemokar. De Gemeente Groningen brengt hiervoor een vast bedrag per gebruikte dag voor bemensing en brandstof bij ARCG in rekening, welke weer met de gemeente Westerkwartier wordt verrekend. De inzet van de chemokar is gestegen van 7 dagen in 2021 tot 18 dagen in 2022.

## Overzicht baten en lasten KGA-depot

Omschrijving	Rekening 2021 x € 1.000	Begroting 2022 x € 1.000	Rekening 2022 x € 1.000	Vershil
<b>LASTEN</b>				
Salariskosten	247	255	222	-33
Kapitaallasten	14	13	14	1
Personeel van derden	1	0	0	0
Overige goederen en diensten	80	95	70	-25
Kosten voorgaande jaren	0	0	0	0
Totaal lasten	342	363	306	-57
<b>BATEN</b>				
Verrekening met gemeente Groningen	342	363	306	-57
Totaal baten	342	363	306	-57
<b>SALDO</b>	0	0	0	0

### Toelichting

#### Overige goederen

Deze post bestaat uit de volgende componenten.

- huur materiaal	9 duizend euro
- externe deskundigheid	12 duizend euro
- regulier onderhoud	43 duizend euro
- overige	6 duizend euro

Het voordeel op deze overige goederen en diensten (25 duizend euro) kan grotendeels worden toegeschreven aan de kosten voor transport/ledigen containers en de onderhoudskosten die lager uitvallen dan begroot

De totale lasten van het KGA-depot worden verrekend met Stadsbeheer van de gemeente Groningen die vervolgens 50% hiervan doorberekent aan de deelnemende gemeenten.

## Overzicht baten en lasten OWS installatie

Omschrijving	Rekening 2021 x € 1.000	Begroting 2022 x € 1.000	Rekening 2022 x € 1.000	Verschil
<b>LASTEN</b>				
Salariskosten	71	74	83	9
Kapitaallasten	0	0	0	0
Onderhoud/diversen	3	20	6	-14
Totaal lasten	74	94	89	-5
<b>BATEN</b>				
Verrekening met gemeente Groningen: bediening/energie	74	94	89	-5
Totaal baten	74	94	89	-5
<b>SALDO</b>				
	0	0	0	0

### Toelichting

De totale lasten zijn 5 duizend euro lager dan begroot. Evenals vorig jaar zijn er nauwelijks kosten voor onderhoud geweest.

De kosten van de installatie worden in zijn geheel doorbelast aan Stadsbeheer van de gemeente Groningen

## Wet normering topinkomens (WNT)

Op 1 januari 2013 is de Wet normering topinkomens (WNT) in werking getreden. Het doel van de WNT is het tegengaan van bovenmatige bezoldigingen en ontslagvergoedingen bij instellingen in de (semi)publieke sector. In de WNT worden bezoldigingen en ontslagvergoedingen van topfunctionarissen bij instellingen waarop de wet van toepassing is genormeerd en openbaar gemaakt. De bezoldigingsmaxima worden jaarlijks geïndexeerd. Het bezoldigingsmaximum bedraagt in 2022 € 216 000 en geldt naar rato van de duur en/of omvang van het dienstverband. Voor topfunctionarissen zonder dienstbetrekking geldt voor de eerste twaalf kalendermaanden een afwijkende normering, zowel voor de duur van de opdracht als voor het uurtarief. Voor de bezoldiging van topfunctionarissen geldt naast de maximering een publicatieverplichting in de jaarrekening. Dit geldt eveneens voor bezoldiging van niet-topfunctionarissen, indien zij de maximale bedragen van topfunctionarissen overschrijden.

### Bezoldiging topfunctionarissen

Bij de GR Afvalbeheer Regio Centraal Groningen kwalificeren de leden van het Algemeen Bestuur en Dagelijks bestuur als topfunctionaris. Het Algemeen Bestuur van de Gemeenschappelijke Regeling bestaat uit leden die deze functie vervullen vanuit de rol van Gemeenteraadslid of lid van het college van burgemeester en wethouders. Bestuursleden ontvangen daarom geen vergoeding voor de werkzaamheden uitgevoerd voor de GR Afvalbeheer Regio Centraal Groningen.

Het bestuur van de Gemeenschappelijke Regeling wordt gevormd door het Algemeen Bestuur en een uit haar midden aangewezen Dagelijks Bestuur. Ook zijn er vervangers door de participanten aangewezen in het geval van ontstentenis van het betreffende lid. Ook het Dagelijks Bestuur ontvangt geen vergoeding voor de werkzaamheden. Voor topfunctionarissen met een bezoldiging van € 1.800 (maximale belastingvrije vrijwilligersvergoeding per jaar) of minder kan op grond van de wet normering topinkomens volstaan worden met het opnemen. Om deze reden gaan wij hierna niet nader in op de bezoldiging van de leden van het Dagelijks Bestuur en Algemeen Bestuur, daar deze zoals gesteld nihil bedraagt.

In het jaar 2022 bestond het bestuur van Gemeenschappelijke Regeling Afvalbeheer Regio Centraal Groningen uit de volgende leden:

#### Leden AB:

NAAM TOPFUNCTIONARIS	FUNCTIE
K de Wrede	Voorzitter
J.J. Tuithof	Secretaris
B. Schollema	Lid
A Nolles	Lid

Voor alle (plaatsvervangende) leden van het AB alsmede de voorzitter geldt dat de omvang van het dienstverband (in FTE) nihil bedraagt. Daarnaast is de beloning gesteld op nihil en zijn er daarnaast geen belastbare onkostenvergoedingen alsmede beloningen betaalbaar op termijn uitgekeerd. Dit betekent dat de bezoldiging over 2022 voor alle (plaatsvervangende) leden van het AB alsmede de voorzitter € nihil bedraagt.


#### Overige rapportageverplichtingen op grond van de WNT

Naast de hierboven vermelde topfunctionarissen zijn er geen overige functionarissen met dienstbetrekking die in 2022 een bezoldiging boven het individuele WNT-maximum hebben ontvangen. Er zijn in 2022 geen ontslaguitkeringen betaald aan overige functionarissen die op grond van de WNT dienen te worden vermeld, of die in eerdere jaren op grond van de WOPT of de WNT zijn of hadden moeten worden vermeld.

Overige gegevens


Aldus vastgesteld door het Algemeen Bestuur van de gemeenschappelijke regeling "Afvalbeheer Regio Centraal Groningen" in zijn vergadering van 16 maart 2023

De voorzitter,




K. de Wrede

Lid,




B. Schollema

De secretaris,



J.J. Tuijthof

lid,



A. Nolles





# Bijlagen

## Bijlage I

### VEREVENINGSHEFFING (conform besluit 31 januari 1991)

In de vergadering van het algemeen bestuur van 31 januari 1991 is een vereveningsheffing vastgesteld. Op grond van deze regeling zijn op de balans en de exploitatierekening bedragen verantwoord als te ontvangen en te betalen overeenkomstig het besluit

Bijdrage in het vereveningsfonds	in euro's
Groningen	6 851
Het Hogeland	21
	<hr/>
Totaal	<u>6.872</u>

#### Bijdrage uit het vereveningsfonds:

Westerkwartier	6.872
	<hr/>
Totaal	<u>6 872</u>

## **Bijlage II- Inventarisatie risico's ARCG.**

Onderstaand is een samenvatting van de inventarisatie van het type risico's die zijn vermeld in het kader van de risico-inventarisatie, uitgevoerd in 2016. Uit een herijking van het risicoprofiel in 2018 blijkt dat de risico's als klein tot zeer klein kunnen worden aangemerkt en dat de beheersmaatregelen adequaat zijn.

### **Politieke risico's:**

1. Stakeholdersrisico. Door herindelings kunnen stakeholders uit de WGR treden.
2. Afname volume afval. Als het volume afneemt, kan het interessanter zijn om te kiezen voor een andere vorm van samenwerking.
3. Nieuwe wet en regelgeving. Wetgeving op het gebied van afvalstromen is aan verandering onderhevig (aanbesteding, markt en overheid, belastingheffing). Op dit moment worden geen specifieke risico's geïdentificeerd.

### **Maatschappelijke risico's:**

4. Verwachtingen van de maatschappij. Risico dat veranderingen in de behoefte en eisen van klanten en inwoners niet tijdig worden gesignaleerd.
5. Technologische ontwikkelingen. Ontwikkelingen van invloed op de werkwijze van inzameling en verwerking.
6. Calamiteiten. Calamiteiten (aardbevingen, brand) kunnen gevolgen hebben voor de continuïteit.
7. Risico's Zonnepark. Vervuilde grond, lichtreflectie, horizonvervuiling, gevolgen storm.

### **Organisatorische risico's.**

8. Het niet tijdig afbouwen van de activiteiten van Attero op locatie Woldjerspoor overeenkomstig de vastgelegde afspraken.
9. Bevoegdheden en verantwoordelijkheden. Risico van onvoldoende duidelijke vastlegging.
10. Imago. Incidenten en maatschappelijke onrust kunnen een negatieve uitwerking hebben op de goede naam van ARCG.
11. Structuur en management. ARCG is een kleine organisatie, waardoor zij kwetsbaar kan zijn.
12. Risico van fraude. Is een risico dat overal voorkomt waar mensen intensief samenwerken en omgaan met middelen en informatie. Er is een gedragscode van toepassing.
13. Risico van niet nakomen afspraken vergunningen. Dit kan leiden tot handhavingsacties.
14. Inkooprisico's. Onbekendheid met vastgestelde inkoopregels en mandatering.
15. Verzekeringen. Portefeuille niet centraal belegd.
16. Onderzoek opheffen WGR ARCG. Niet tijdig nemen van maatregelen.
17. Risico bij beheer van openbare ruimte. Veiligheids- en milieurisico's in de uitvoering.
18. Risico bij transport van afvalstoffen. Onvoldoende hanteren van de bestaande regels.
19. Ongewenste vermenging van afvalstromen. Doordat bestaande regels niet worden toegepast.

### **Overige risico's**

20. Bodem en/of grondwatervervuiling.
21. Overlast reuk en geluid.
22. Beschikbaarheid ICT systeem is niet toereikend.
23. Risico dat de regels irt arbeidsomstandigheden en veiligheid niet worden nageleefd.